

गौ पकड़ ट्रॉली

CATTLE CATCHER TROLLEY

हाइड्रोलिक रैंप वाली, ट्रैक्टर से चलने वाली ट्रॉली — बेसहारा पशुओं को बिना चोट, बिना उठाए, सुरक्षित गौशाला तक।

Tractor-drawn trolley with a hydraulic ramp, built to move stray cattle to the gaushala without lifting and without injury.

12′ × 6′ · 6′ दीवार · 2 हाइड्रोलिक सिलेंडर

isellinfra.com · +91 97837 47074

ज़रूरत · THE NEED

सड़क पर पशु, दोनों के लिए ख़तरा

STRAY CATTLE: A RISK TO PEOPLE AND TO THE ANIMALS

शहर और कस्बों की सड़कों पर बैठे या घूमते पशु रात में दिखते नहीं, ट्रैफ़िक रोकते हैं और ख़ुद भी गाड़ियों से घायल होते हैं। नगर निकाय की टीम को अक्सर रस्सी और हाथ के ज़ोर से पशु को ऊँची ट्रॉली में चढ़ाना पड़ता है — इसमें पशु भी डरता है, कर्मचारी को भी चोट लगती है।

Cattle on town roads are hard to see at night, block traffic and get hit themselves. Without the right vehicle, council crews drag and lift frightened animals into high trolleys by hand, which injures both the animal and the crew.

सड़क सुरक्षा

रात में पशु से टकराकर दोपहिया और कार दुर्घटनाएँ।

Night-time collisions with two-wheelers and cars.

पशु की चोट

घसीटने, ऊँचाई से कूदने और नुकीले किनारों से लगी चोट।

Injuries from dragging, jumping and sharp edges.

कर्मचारी का जोखिम

लात, सींग और भारी पशु को उठाने से कर्मचारियों को चोट।

Crew hurt by kicks, horns and heavy lifting.

हमारा जवाब

Our answer

नीचा फ़र्श, हाइड्रोलिक से उतरने वाला चौड़ा रैंप और अंदर से सपाट दीवारें — पशु ख़ुद चलकर चढ़ता है, कोई उठाता नहीं।

A low floor, a wide hydraulic ramp and smooth inside walls, so the animal walks in on its own.

इस ब्रोशर में · CONTENTS

एक नज़र में · At a glance 03

मुख्य ख़ूबियाँ · Key features 04

पशु की सुरक्षा का डिज़ाइन · Designed for the animal 05

हाइड्रोलिक रैंप · Hydraulic ramp 06

चेसिस व पहिए · Chassis and running gear 07

तकनीकी विवरण व ड्रॉइंग · Specifications and drawings 08–09

बनावट व जाँच · How we build and test it 10–11

इस्तेमाल व सुरक्षा · Operation and safety 12–13

विकल्प, मॉडल व स्ट्रेचर बोर्ड · Options, models, stretcher board 14–16

सप्लाई, रखरखाव, ऑर्डर · Supply, care, ordering 17–19

एक नज़र में · AT A GLANCE

एक ट्रॉली, पूरा काम

ONE TROLLEY FOR THE WHOLE JOB



तैयार ट्रॉली, डिलीवरी से पहले वर्कशॉप में। Finished trolley in our workshop before delivery.

12′ × 6′

बॉडी — 3660 × 1830 mm

Body length × width

6′

ऊँची दीवार, फ़र्श से

Wall height above floor

6′ × 6′

हाइड्रोलिक रैंप / गेट

Hydraulic ramp and rear gate

4 मॉडल

1 या 2 एक्सल · 1 या 2 सिलेंडर

Single or double axle, one or two cylinders

3 mm

चेकर्ड प्लेट फ़र्श

Chequered steel floor

3 पशु

बड़े पशु तक, लगभग 2 m^2 हर पशु

Up to 3 adult cattle, about 2 m^2 each

मुख्य ख़ूबियाँ · KEY FEATURES

जो इसे अलग बनाता है

WHAT SETS IT APART

01

हाइड्रोलिक रैंप

ट्रैक्टर के हाइड्रोलिक से लीवर दबाते ही 6′ चौड़ा रैंप ज़मीन तक उतरता है और वापस बंद होता है।

The tractor's hydraulics lower and raise a 6 ft wide ramp at the push of a lever.

02

नीचा फ़र्श

एक्सल कमानी के ऊपर — फ़र्श नीचा, रैंप का ढलान कम, पशु आराम से चढ़ता है।

Axle mounted over the leaf springs keeps the floor low and the ramp gentle.

03

अंदर से सपाट दीवार

शीट पोस्ट के अंदर की तरफ़ लगी है, वेल्ड घिसे हुए — पशु के शरीर पर कुछ नहीं चुभता।

Sheet fixed on the inside of the posts with ground welds, so nothing snags the animal.

04

फिसलन-रोधी फ़र्श

3 mm चेकर्ड प्लेट और रैंप पर हर 250 mm पर पैर टिकाने की पट्टी।

3 mm chequered floor and a foot cleat every 250 mm on the ramp.

05

हवा, पर कूदने की जगह नहीं

2′ शीट · 2′ जाली · 2′ शीट — सिर की ऊँचाई पर हवा, ऊपर बंद ताकि पशु कूदे नहीं।

Sheet, mesh, sheet: air at head height, closed above so animals don't try to jump.

06

दोहरी सुरक्षा वाला गेट

हर सिलेंडर पर लॉक वाल्व, धीमी उतराई के लिए फ़्लो कंट्रोल, और चलते समय मैकेनिकल बोल्ट।

Lock valve on each cylinder, flow control for slow lowering, and mechanical bolts for travel.

07

हटने वाला पार्टिशन

ब्रेक लगने पर पशु एक-दूसरे पर न गिरें; ज़रूरत न हो तो निकाल दें।

Removable divider stops animals falling onto each other under braking.

08

मज़बूत, सीधी बनावट

चैनल का चेसिस, 40 mm पाइप का ढाँचा — गाँव-कस्बे की किसी भी वर्कशॉप में मरम्मत हो सके।

Channel chassis and 40 mm tube frame that any local workshop can repair.

पशु की सुरक्षा · DESIGNED FOR THE ANIMAL

पशु को डर कम, चोट नहीं

LESS FEAR, NO INJURY

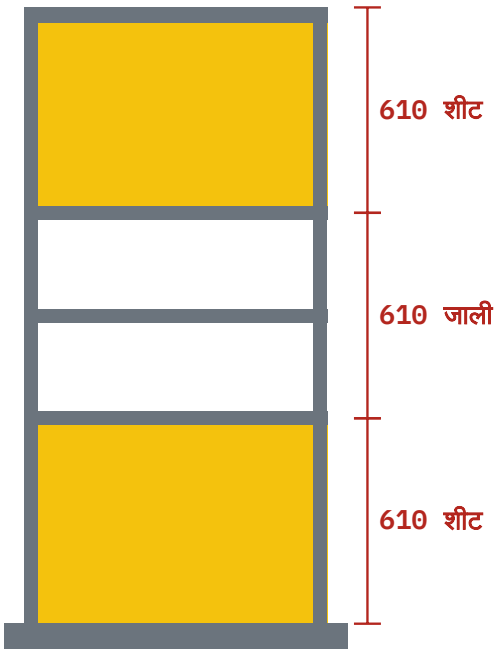

दीवार का हिस्सा, अंदर से। Wall section, seen from inside.

नीचे 2′ शीट

पैर बाहर नहीं फँसता, लात से जाली नहीं टूटती, गंदगी बाहर नहीं गिरती।

Bottom 2 ft sheet: legs can't get caught outside, kicks don't hit mesh.

बीच में 2′ जाली

पशु के सिर की ऊँचाई पर हवा। खाने 2′ × 1′ — सिर फँसे तो आराम से निकल आए।

Middle 2 ft mesh: airflow at head height; 2 × 1 ft openings so a head comes back out easily.

ऊपर 2′ शीट

बाहर का शोर-हलचल कम दिखती है, पशु शांत रहता है और कूदने की कोशिश नहीं करता।

Top 2 ft sheet: less to see outside, so animals stay calmer and don't try to jump.

गोल किनारे

हर वेल्ड अंदर से घिसा, पाइप के सिरे बंद, कोने गोल।

Ground welds, capped tubes, rounded corners.

टायर बॉक्स

दोनों सिरे 45° ढलान पर — पैर अटकता नहीं, फिसलकर उतर जाता है।

Wheel boxes with 45° ends so hooves slide off, not catch.

साफ़-सफ़ाई

पीछे नाली के छेद, पेशाब के लिए इपॉक्सी पेंट, पानी से धुलाई।

Drain holes, epoxy-coated floor, hose-down cleaning.

हाइड्रोलिक रैंप · HYDRAULIC RAMP

लीवर दबाइए, रैंप उतर जाए

PUSH A LEVER, THE RAMP COMES DOWN

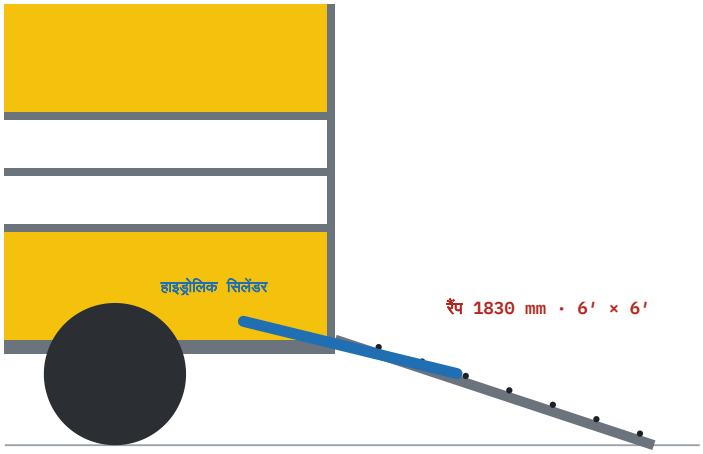

पीछे का गेट ही रैंप बनता है — यहाँ दो सिलेंडर वाला मॉडल; एक सिलेंडर वाला मॉडल पेज 15 पर। The rear gate becomes the ramp; twin-cylinder model shown, single-cylinder model on page 15.

दो सिलेंडर, बराबर ज़ोर

बोर 63 mm, रॉड 40 mm, दोनों एक ही लाइन पर — गेट तिरछा नहीं होता।

Two 63/40 mm double-acting cylinders on one line keep the gate square.

ट्रैक्टर से ही चले

अलग इंजन या पंप नहीं; ट्रैक्टर के हाइड्रोलिक आउटलेट से दो होज़।

No separate engine or pump; two hoses to the tractor's hydraulic outlet.

होज़ फटे तो भी नहीं गिरेगा

हर सिलेंडर पर डबल पायलट चेक (लॉक) वाल्व — गेट जहाँ है, वहीं रुका रहता है।

A pilot-operated lock valve on each cylinder holds the gate if a hose fails.

धीरे उतरता है

फ़्लो कंट्रोल वाल्व से रैंप झटके से नहीं गिरता; पशु और आदमी दोनों सुरक्षित।

Flow control lowers the ramp gently instead of letting it drop.

पैर न फिसले

6′ × 6′ चेकर्ड रैंप, हर 250 mm पर 20 mm की पट्टी।

6 × 6 ft chequered ramp with a 20 mm cleat every 250 mm.

चलते समय ताला

सफ़र में गेट दो मैकेनिकल ड्रॉप-बोल्ट से बंद — सिर्फ़ हाइड्रोलिक के भरोसे नहीं।

Two mechanical drop-bolts lock the gate for the road.

चेसिस व पहिए · CHASSIS AND RUNNING GEAR

नीचे से मज़बूत

STRONG UNDERNEATH



एक्सल कमानी के ऊपर, U-बोल्ट से कसा।



बोल्ट वाले स्प्रिंग हैंगर।



ड्रॉबार, टोइंग आई, जैक स्टैंड।

चैनल का चेसिस

चारों तरफ़ 75 × 40 mm (3″ × 1½″) चैनल का बॉर्डर, हर 2′ पर क्रॉस मेंबर।

75 × 40 mm channel border with a cross member every 2 ft.

ओवर-स्लंग एक्सल

एक्सल लीफ़ स्प्रिंग (कमानी) के ऊपर — फ़र्श नीचा, झटके कम।

Axle sits on top of the leaf springs: lower floor, softer ride.

टायर बॉक्स

टायर के ऊपर बंद बॉक्स, भरी ट्रॉली में झटके के लिए जगह छोड़कर।

Closed wheel boxes with room for spring travel when loaded.

ड्रॉबार व जैक

100 × 50 mm चैनल का A-फ़्रेम ड्रॉबार, फ़ोर्ज्ड टोइंग आई, ऊँचाई बदलने वाला जैक स्टैंड।

A-frame drawbar, forged towing eye and adjustable jack stand.

तकनीकी विवरण · TECHNICAL SPECIFICATIONS

विवरण

SPECIFICATIONS

बॉडी · Body	
बॉडी का अंदरूनी आकार Body size (L × W)	3660 × 1830 mm (12′ × 6′)
दीवार की ऊँचाई Wall height above floor	1830 mm (6′) — 610 शीट · 610 जाली · 610 शीट
ढाँचा Wall frame	40 × 40 × 3 mm पाइप, हर 610 mm पर पोस्ट
दीवार शीट Wall sheet	2 mm MS, पोस्ट के अंदर की तरफ़
फ़र्श Floor	3 mm चेकर्ड प्लेट, नाली के छेद
पार्टिशन Divider	पाइप का गेट, हटाया जा सकता है
रैंप व हाइड्रोलिक · Ramp and hydraulics	
रैंप / पीछे का गेट Ramp / rear gate	1830 × 1830 mm (6′ × 6′), 3 mm चेकर्ड, पट्टी हर 250 mm
सिलेंडर Cylinders	मॉडल के अनुसार (पेज 15): 2 डबल-एक्टिंग 63/40, या 1 सिंगल-एक्टिंग 63 + टॉर्क ट्यूब
दबाव Pressure	काम 160 bar · टेस्ट 240 bar
वाल्व Valves	4/3 हाथ वाल्व, फ़्लो कंट्रोल, हर सिलेंडर पर लॉक वाल्व
तेल की सप्लाई Power	ट्रैक्टर का बाहरी हाइड्रोलिक आउटलेट (दबाव + वापसी होज़)
चेसिस · Chassis	
बॉर्डर व क्रॉस मेंबर Border and cross members	75 × 40 mm चैनल, हर 610 mm पर
ड्रॉबार Drawbar	100 × 50 mm चैनल A-फ़्रेम, टोइंग आई
एक्सल व स्प्रिंग Axle and suspension	सिंगल एक्सल, लीफ़ स्प्रिंग के ऊपर (ओवर-स्लंग)
टायर Tyres	7.50-16, 16 PR × 2 (डबल एक्सल: × 4)
ज़मीन से फ़र्श Floor height	≈ 760 mm (30″)
खाली वज़न Unladen weight	मॉडल के अनुसार, कोटेशन में
फ़िनिश · Finish	
पेंट Paint	प्राइमर + इनेमल; फ़र्श व नीचे की दीवार पर इपॉक्सी
लाइट व रिफ़्लेक्टर Lights and reflectors	टेल लाइट, आगे सफ़ेद व पीछे लाल रिफ़्लेक्टर, साइड टेप

लाल डैश वाली जगहें ऑर्डर के समय भरी जाएँगी। सुधार के लिए माप बिना सूचना बदल सकते हैं।

ड्रॉइंग · GENERAL ARRANGEMENT

माप के साथ

GENERAL ARRANGEMENT

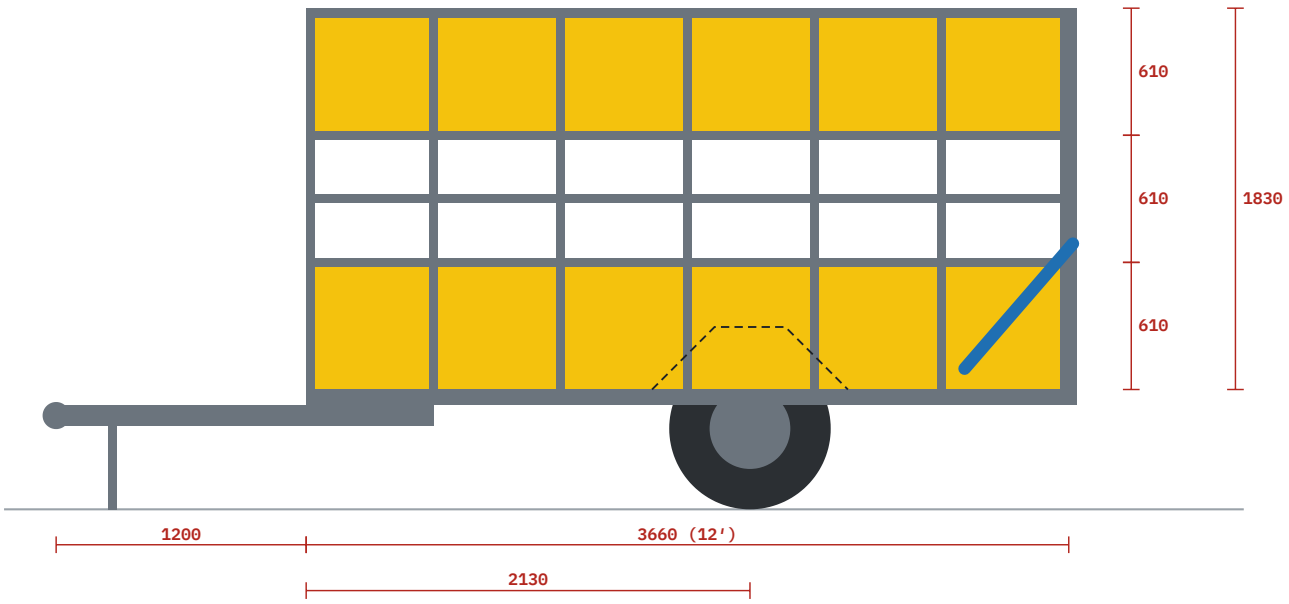

साइड से · Side view (mm)

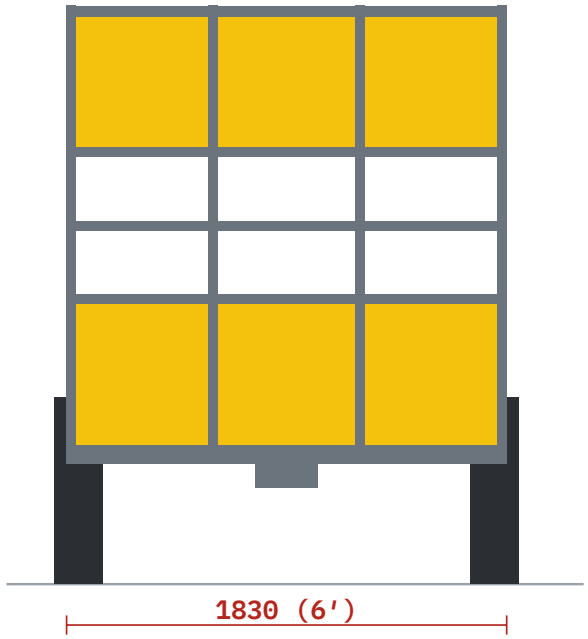

सामने से · Front view

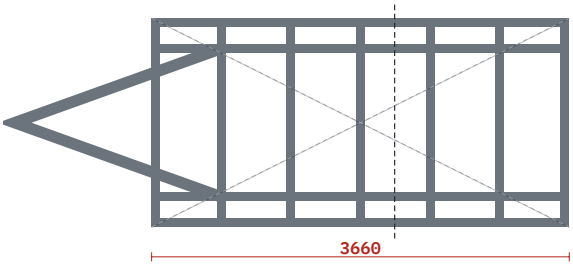

ऊपर से चेसिस · Chassis plan

बनावट · HOW WE BUILD IT

हमारी वर्कशॉप में, हाथ से बनी

BUILT BY HAND IN OUR WORKSHOP











1 · चेसिस — समतल फ़र्श पर, दोनों विकर्ण बराबर नापकर वेल्ड।
Chassis squared by equal diagonals.

2 · फ़र्श व टायर बॉक्स — चेकर्ड प्लेट, बॉक्स दीवार से सटे।
Floor plate and wheel boxes.

3 · पोस्ट व दीवार — हर पोस्ट दोनों तरफ़ साहुल में, गसेट के साथ।
Posts plumbed and gusseted.

जाँच · TESTED BEFORE DELIVERY

हर ट्रॉली, डिलीवरी से पहले जाँची

EVERY TROLLEY CHECKED BEFORE IT LEAVES

ढाँचा · Structure

- चेसिस के दोनों विकर्ण बराबर (± 3 mm)
  Chassis diagonals equal within 3 mm
- एक्सल दोनों तरफ़ से बराबर दूरी पर
  Axle square to the chassis
- अंदर हाथ फेरकर — कोई नुकीला वेल्ड या बर्र नहीं
  Hand-check inside for sharp welds and burrs
- टायर व बॉक्स के बीच भरी हालत की जगह
  Tyre clearance for full spring travel
- लाइट, रिफ़्लेक्टर, रिफ़्लेक्टिव टेप
  Lights, reflectors and reflective tape

हाइड्रोलिक · Hydraulics

- हर सिलेंडर 240 bar पर टेस्ट, कहीं रिसाव नहीं
  Each cylinder pressure-tested at 240 bar
- दोनों रॉड साथ चलें, गेट तिरछा न हो
  Both rods move together, gate stays square
- गेट आधा खुला, 10 मिनट में नहीं खिसकता
  Gate held half-open for 10 minutes
- रैंप धीरे उतरता है, ज़मीन पर टिकता है
  Ramp lowers slowly and rests on the ground
- होज़ बँधे, ट्रैक्टर पूरा मोड़ने पर नहीं खिंचते
  Hoses clamped, no strain on full lock

जाँच की यह सूची हर ट्रॉली के साथ भरकर दी जाती है।
A signed copy of this checklist comes with every trolley.

इस्तेमाल · OPERATION

पशु पकड़ने का तरीक़ा

HOW A PICKUP WORKS

1 पास जाकर खड़ी करें

ट्रॉली का पिछला हिस्सा पशु की तरफ़, समतल जगह पर। ट्रैक्टर बंद न करें, हैंडब्रेक लगाएँ।

Park on level ground with the rear toward the animal; handbrake on, engine running.

2 रैंप उतारें

ड्रॉप-बोल्ट खोलें, फिर लीवर से रैंप धीरे ज़मीन तक। पीछे कोई खड़ा न हो।

Release the drop-bolts, then lower the ramp slowly with the lever. Keep the area behind clear.

3 पशु को रास्ता दें

दो कर्मचारी बगल से, शांति से, रैंप की ओर ले जाएँ। चारा या हरी घास अंदर रखें — पशु ख़ुद चढ़ता है।

Two handlers guide from the sides, calmly. Fodder inside helps the animal walk in on its own.

4 गेट बंद करें

पशु अंदर और रैंप पर कोई न हो, तब लीवर से गेट उठाएँ। ड्रॉप-बोल्ट लगाएँ।

When the animal is inside and the ramp is clear, raise the gate and lock the drop-bolts.

5 धीरे चलाएँ

मोड़ और गड्ढे पर धीमी रफ़्तार। ज़्यादा पशु हों तो पार्टिशन लगाएँ।

Slow down for turns and potholes. Fit the divider when carrying more than one animal.

6 गौशाला में उतारें

ड्रॉप-बोल्ट खोलें, रैंप उतारें, पशु को बिना हड़बड़ी के बाहर आने दें। फ़र्श पानी से धो दें।

At the gaushala, lower the ramp and let the animal walk out unhurried. Hose the floor down.

सुरक्षा · SAFETY RULES

ये नियम हमेशा

RULES FOR EVERY CREW

रैंप पर कोई हो तो गेट न उठाएँ

न पशु, न आदमी। यही सबसे बड़ा ख़तरा है।

Never raise the gate with a person or animal on the ramp.

रैंप के नीचे न जाएँ

उठे या आधे खुले गेट के नीचे कभी खड़े न हों।

Never stand under a raised or half-open gate.

चलते समय बोल्ट

सड़क पर निकलने से पहले दोनों ड्रॉप-बोल्ट लगे हों।

Both drop-bolts in before driving.

एक ही आदमी लीवर पर

लीवर चलाने वाला गेट के दोनों तरफ़ देख सके।

One operator on the lever, with a clear view of the gate.

होज़ की जाँच

रोज़ देखें — कट, रिसाव, ढीला कपलर हो तो पहले ठीक करें।

Check hoses daily for cuts, leaks and loose couplers.

पशु के पीछे न खड़े हों

बगल से चलाएँ; पीछे से धक्का न दें, लात लग सकती है।

Guide from the side, never push from behind.

इन नियमों का स्टिकर वाल्व के पास लगा होता है। These rules are also on a sticker next to the valve.

विकल्प · OPTIONS

आपकी ज़रूरत के हिसाब से

MADE TO YOUR REQUIREMENT

निकाय का नाम व रंग

नगर पालिका / परिषद का नाम, लोगो और अपना रंग।

Council name, logo and colours painted on.

हेल्पलाइन नंबर

"बेसहारा पशु दिखे तो कॉल करें" — नंबर बड़े अक्षरों में दोनों तरफ़।

Stray-cattle helpline number in large lettering.

छत / छाया

तिरपाल या शीट की छत का फ़्रेम, धूप और बारिश से बचाव।

Roof frame with tarpaulin or sheet for sun and rain.

रबर मैट

फ़र्श पर 12 mm रबर मैट — पशु के खुरों पर और नरम।

12 mm rubber floor mat.

बड़ा या छोटा साइज़

ऑर्डर पर दूसरा साइज़ — शहर की गलियों के लिए छोटा, बड़े काम के लिए लंबा।

Other sizes on request.

एक्स्ट्रा पार्टिशन

बछड़ों के लिए दो पार्टिशन, तीन खाने।

A second divider for calves.

घायल पशु के लिए स्ट्रेचर बोर्ड किट — अगला पेज। विकल्पों की क़ीमत कोटेशन में अलग से लिखी जाती है।

Options are priced separately in the quotation.

+91 97837 47074

मॉडल · MODELS

अपनी ज़रूरत का मॉडल चुनें

CHOOSE YOUR MODEL

बॉडी, दीवार, फ़र्श और रैंप चारों मॉडल में एक जैसे। फ़र्क़ सिर्फ़ एक्सल की गिनती और रैंप चलाने वाले सिलेंडर में।

Body, walls, floor and ramp are the same on all four; only the axles and the ramp cylinders differ.

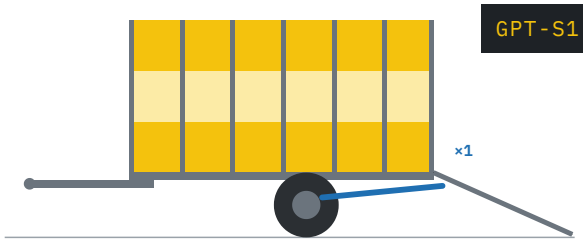

सिंगल एक्सल · एक सिलेंडर

सबसे सादा और किफ़ायती। किसी भी ट्रैक्टर के टिपिंग आउटलेट से, एक होज़।

Simplest and lowest cost; runs off any tractor's tipping outlet.

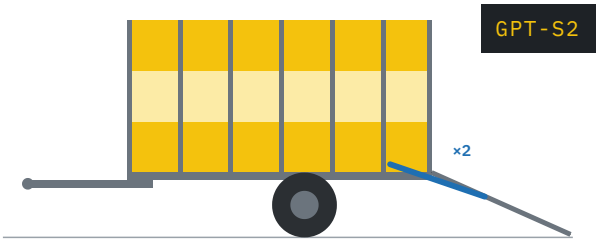

सिंगल एक्सल · दो सिलेंडर

रैंप दोनों तरफ़ ताक़त से — उठे भी, उतरे भी। ट्रैक्टर में वापसी पोर्ट चाहिए।

Ramp powered both ways; tractor needs a return port.

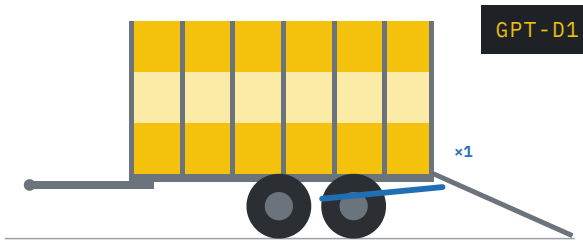

डबल एक्सल · एक सिलेंडर

4 टायर, ज़्यादा भार और कच्चे रास्ते पर स्थिर; रैंप का सादा सिस्टम।

Four tyres for more load and rough roads, with the simple ramp.

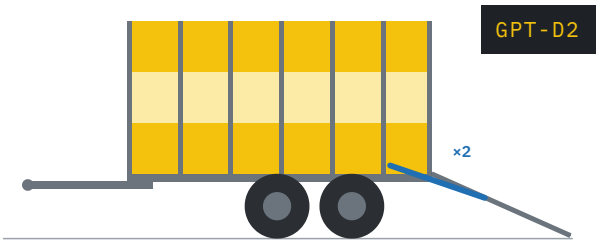

डबल एक्सल · दो सिलेंडर

सबसे मज़बूत — बड़े शहर, रोज़ का भारी काम, लंबी बॉडी।

Heavy-duty: daily work, bigger towns, longer bodies.

चुनाव · Choice	कब लें · When to choose
सिंगल एक्सल Single axle	हल्की, सस्ती, तंग गलियों में आसानी से मुड़े — 12′ × 6′ बॉडी, 2 टायर
डबल एक्सल Double axle	ज़्यादा भार, ऊबड़-खाबड़ रास्ता, ड्रॉबार पर कम वज़न — लंबी बॉडी ऑर्डर पर, 4 टायर
एक सिलेंडर One cylinder	सिंगल-एक्टिंग + टॉर्क ट्यूब · 1 होज़ · रैंप वज़न से धीरे उतरे (फ़्लो कंट्रोल) · किसी भी ट्रैक्टर पर
दो सिलेंडर Two cylinders	डबल-एक्टिंग · लॉक वाल्व · 2 होज़ (दबाव + वापसी) · रैंप दोनों तरफ़ ताक़त से
पिकअप से खींचना Pickup towing	किसी भी मॉडल पर 12 V बैटरी वाला पावर पैक — ट्रैक्टर की ज़रूरत नहीं

विकल्प · OPTIONAL KIT

घायल पशु के लिए स्ट्रेचर बोर्ड

STRETCHER BOARD FOR INJURED OR DOWNED CATTLE

जो पशु खड़ा नहीं हो सकता, उसे इस बोर्ड पर लिटाकर, बाँधकर, ट्रॉली की विंच से रैंप पर खींचा जाता है। रस्सी बोर्ड को खींचती है — पशु के शरीर पर कभी नहीं बँधती।

An animal that cannot stand is strapped onto the board and winched up the ramp. The rope pulls the board, never the animal.

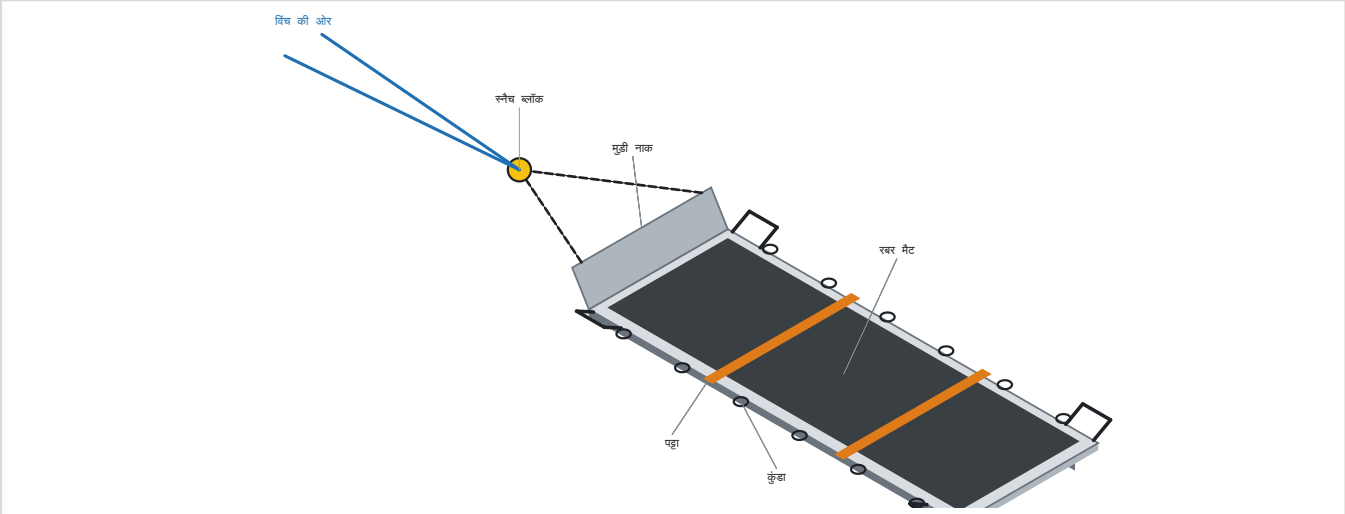

पशु के लिए नरम

8′ × 3′ बोर्ड पर 10 mm रबर मैट; 3 चौड़े पट्टे — कंधे के पीछे और कूल्हों पर, पेट पर नहीं।

8 × 3 ft board, rubber mat, wide straps clear of the belly.

आसानी से फिसले

नीचे दो रनर और मुड़ी नाक — रैंप की पट्टियों पर नहीं अटकता।

Twin runners and an upturned nose ride over the ramp cleats.

आधा ज़ोर

स्नैच ब्लॉक से दोहरी रस्सी: 450 kg के पशु पर विंच को लगभग 185 kg ही खींचना पड़ता है।

A snatch block doubles the line: about 185 kg pull for a 450 kg animal.

ट्रॉली में फ़िट

दोनों टायर बॉक्स के बीच आता है; सफ़र में फ़र्श के कुंडों से बँधता है।

Fits between the wheel boxes and ties down to floor rings.

किट में · Kit includes	
स्ट्रेचर बोर्ड Board	2400 × 900 mm, 40 × 40 × 3 फ्रेम, 2 mm डेक + रबर मैट, 12 कुंडे, 4 हैंडल, ≈ 120 kg
विंच Winch	1200 lbs, ब्रेक वाली (सेल्फ़-लॉकिंग), आगे की दीवार पर प्लेट से
रस्सी व ब्लॉक Rigging	5 mm वायर रोप, स्नैच ब्लॉक, चेन ब्राइडल, शैकल, कब्ज़े पर रोलर
बाँधना Restraint	50 mm रैचेट पट्टे × 3, मुलायम रस्सी, फ़र्श के 4 कुंडे

नगर निकायों के लिए · FOR LOCAL BODIES

नगर निकायों के लिए बनी

BUILT FOR MUNICIPAL BODIES



हाइड्रोलिक रैंप वाली गौ पकड़ ट्रॉली, नगर पालिका व नगर परिषदों के लिए हमारी जयपुर वर्कशॉप में बनी। हर ट्रॉली पर निकाय का नाम, रंग और हेल्पलाइन नंबर ऑर्डर के अनुसार।

Cattle catcher trolleys with hydraulic ramp, built in our Jaipur workshop for municipal councils, with each body's own name, colours and helpline number.

सप्लाई की सूची

पिछली सप्लाई के आदेश अनुरोध पर।

Supply references on request.

डेमो

वर्कशॉप में ट्रॉली देखें, रैंप चलाकर देखें।

See a trolley and its ramp working.

संपर्क

+91 97837 47074

hello@hridayafab.in

रखरखाव · CARE AND WARRANTY

थोड़ी देखभाल, लंबी उम्र

A LITTLE CARE, A LONG LIFE

कब · When	क्या करें · What to do
हर इस्तेमाल के बाद After every use	फ़र्श पानी से धोएँ, नाली के छेद खुले रखें। Hose the floor; keep drain holes clear.
रोज़ Daily	होज़, कपलर, ड्रॉप-बोल्ट, लाइट, टायर का दबाव। Hoses, couplers, drop-bolts, lights, tyre pressure.
हर हफ़्ते Weekly	गेट के कब्जे व सिलेंडर पिन में ग्रीस; हिच आई की जाँच। Grease hinges and cylinder pins; inspect the towing eye.
हर महीने Monthly	U-बोल्ट व स्प्रिंग हैंगर के नट कसें, व्हील नट जाँचें। Re-torque U-bolts, spring hanger and wheel nuts.
हर 6 महीने Every 6 months	व्हील बेयरिंग में ग्रीस; पेंट उखड़ा हो तो टच-अप, ख़ासकर फ़र्श। Grease wheel bearings; touch up paint, especially the floor.
हर साल Yearly	होज़ बदलने की जाँच, सिलेंडर सील किट देखें। Inspect hoses for replacement; check cylinder seals.

वारंटी · Warranty

ढाँचा, वेल्डिंग व हाइड्रोलिक — ऑर्डर / टेंडर की शर्तों के अनुसार।

Terms as per the purchase order.

स्पेयर पार्ट्स · Spares

सील किट, होज़, पिन, बुश और लॉक वाल्व हमारे पास उपलब्ध।

Seal kits, hoses, pins, bushes and lock valves kept in stock.

ऑर्डर व टेंडर · ORDERING AND TENDERS

ऑर्डर कैसे करें

HOW TO ORDER

सप्लाई में शामिल · Included

- [x] पूरी ट्रॉली, पेंट व लेटरिंग के साथ
- [x] 2 हाइड्रोलिक सिलेंडर, वाल्व, होज़ व कपलर
- [x] हटने वाला पार्टिशन
- [x] लाइट व रिफ़्लेक्टर
- [x] जाँच सूची, इस्तेमाल की पुस्तिका
- [x] स्टाफ़ को डिलीवरी पर डेमो

दस्तावेज़ · Documents

- [ ] GST नंबर: 08AJFPC1364D1ZQ
- [ ] उद्यम / MSME: अनुरोध पर
- [ ] GeM: अनुरोध पर
- [ ] पिछली सप्लाई के आदेश: अनुरोध पर
- [ ] ड्रॉइंग व विवरण: टेंडर के साथ

डिलीवरी	भुगतान	क़ीमत
ऑर्डर से कोटेशन में	कोटेशन में	कोटेशन पर

कोटेशन के लिए बताएँ

निकाय का नाम · ट्रॉली कितनी · ट्रैक्टर का मॉडल · लेटरिंग · चाहिए विकल्प · डिलीवरी का पता

For a quotation, send: council name, quantity, tractor model, lettering, options and delivery address.

iSell Infra · Hridaya

गौ पकड़ ट्रॉली, हाइड्रोलिक सिलेंडर और नगर निकायों के लिए स्टील फ़ैब्रिकेशन।

Cattle catcher trolleys, hydraulic cylinders and steel fabrication for local bodies.

फ़ोन · PHONE

+91 97837 47074

ईमेल · EMAIL

iselljpr@gmail.com

वेबसाइट व पता · WEB AND WORKS

isellinfra.com · जगतपुरा, जयपुर, राजस्थान

गौ पकड़ ट्रॉली

CATTLE CATCHER TROLLEY